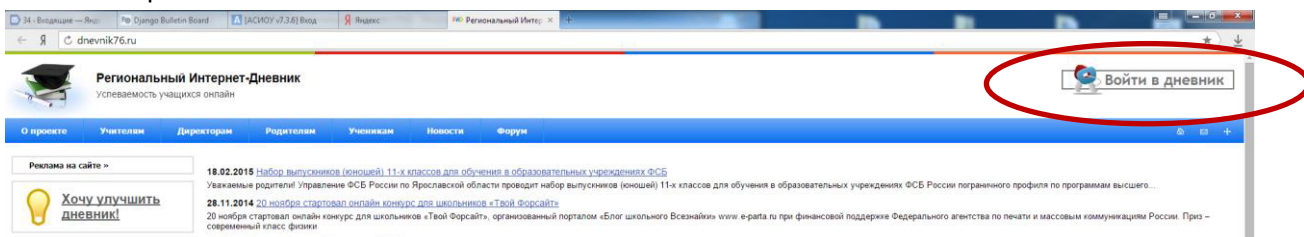


## Инструкция для родителей/обучающихся по работе с Региональным интернет-дневником (РИД)

Адрес сайта Регионального Интернет-дневника [dnevnik76.ru](http://dnevnik76.ru).  
В организации, которую посещает Ваш ребенок, необходимо получить логин и пароль для входа в РИД.

1. В адресной строке любого браузера укажите [dnevnik76.ru](http://dnevnik76.ru)

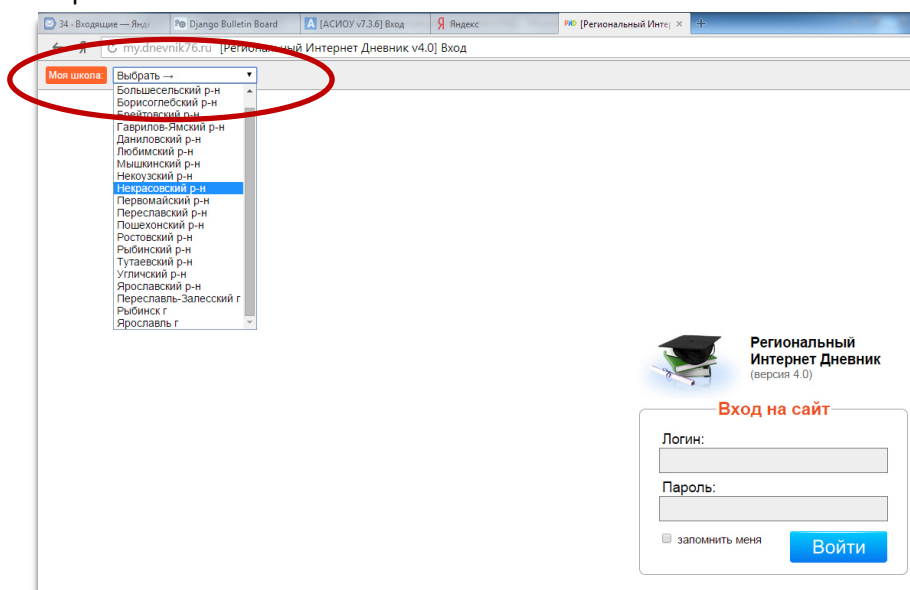
Откроется окно:



2. В правом верхнем углу нажать кнопку «Войти в дневник»:

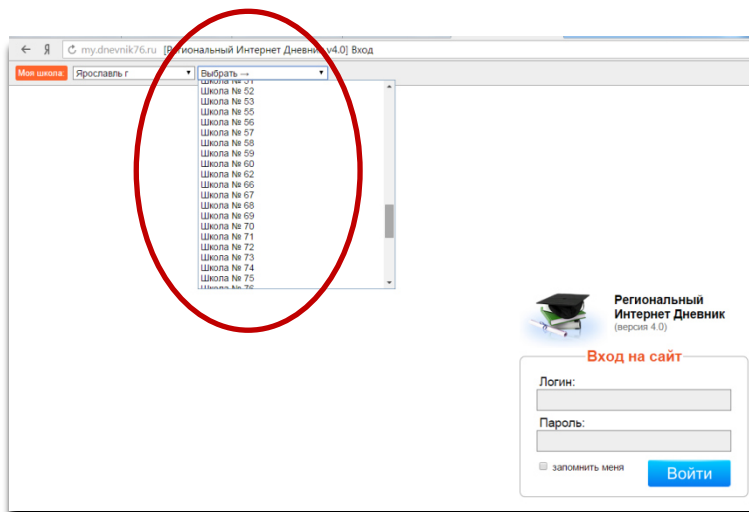


Откроется окно:



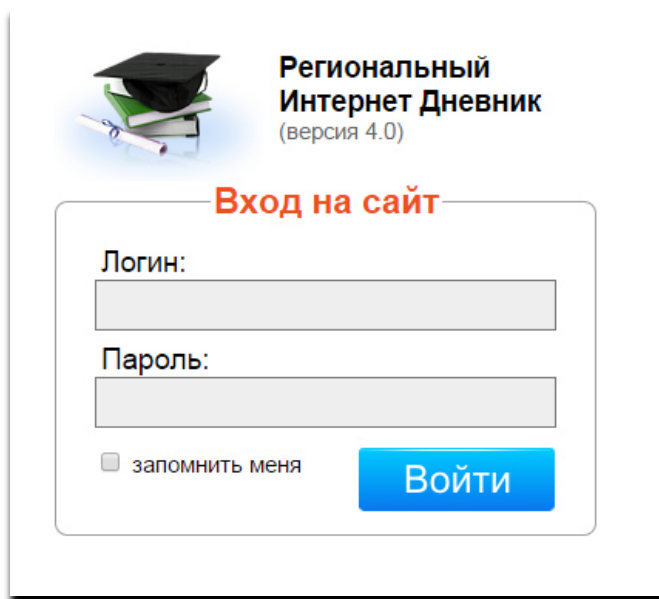
В левом верхнем углу рядом со словами «Я посещаю» есть поле для выбора муниципального района, в котором находится организация, которую посещает Ваш ребенок. Для выбора муниципального района «г.Ярославль» необходимо воспользоваться линейкой прокрутки.

3. После выбора муниципального района выбираем соответствующую организацию.



Для выбора организации, которая не отображается в открывшемся окне необходимо воспользоваться линейкой прокрутки.

4. После выбора организации вводим полученный логин и пароль в окне, нажимаем кнопку войти:



5. Откроется страница вашего личного кабинета в РИД для выбранной организации. Ссылка на анкету будет находиться в правой колонке - «Новости проекта». Ниже приведен пример размещения анкеты для студентов организаций профессионального образования.



"МАЛЫШ - КРЕПЫШ" 1800 р.  
полный УЗИ скрининг 2500



Детский лагерь  
науки

[Подробнее](#)

### Панель управления



**Домашнее задание**  
Последнее домашнее задание  
+ архив домашних заданий



**Оценки**  
Текущая успеваемость



**Конференции** 0  
Позволяют организовать  
дистанционное обучение



**Сообщения** 4/6  
Система обмена сообщениями



**Сообщение учителю**  
Отправка сообщения одному  
из учителей



**Ваши учителя**  
Список учителей, которые  
преподают в вашей школе



**Расписание**  
Расписание занятий на  
неделю



**Статистика и анализ**  
Статистическая информация  
об успеваемости



**Тесты ЕГЭ**  
Демонстрационные и  
проверочные on-line тесты



**Файлы**  
Личное файловое хранилище



**СКУД**  
События системы контроля и  
управления доступом



**Настройки**  
Личные настройки  
пользователя системы

#### Расписание на Пятницу

- 1. | [Математика \(каб. А-210\)](#)
  - 4. | [Литература \(каб. А 203\)](#)
- [Расписание на неделю](#) >>

#### Новости проекта

- 21 марта 2017 г. [Опрос для студентов профессиональных образовательных организаций \(оценка качества образовательных услуг\)](#)

#### Объявления

[Архив](#) >>

**ВНИМАНИЕ! Анкетирование заканчивается 31 мая 2017 года.**

**ПАМЯТКА для РОДИТЕЛЯ по участию в оценке качества образовательных услуг в  
Организации дополнительного образования**

1. Откройте сайт [dnevnik76.ru](http://dnevnik76.ru).
2. В правом верхнем углу экрана нажмите кнопку [Войти в дневник].
3. В левом верхнем углу экрана (рядом с кнопкой «Я посещаю») выберите из списка муниципальный район, где находится организация дополнительного образования, которую посещает Ваш ребенок (для выбора города Ярославля необходимо воспользоваться линейкой прокрутки).
4. После этого выберите название самой организации из списка.
5. Введите логин и пароль, выданные Вам в ВЫБРАННОЙ организации дополнительного образования (они не совпадают с теми, которые Вы используете для входа в «школьный» личный кабинет для просмотра отметок и домашних заданий).
6. Откроется страница Вашего личного кабинета. Ссылка на анкету будет находиться в правой колонке – «Новости проекта». Если Ваш ребенок старше 15 лет, анкеты будут две – одна для Вас, другая для ребенка (он ее должен заполнить сам).
7. Ответьте на все вопросы анкеты и нажмите кнопку [Завершить].
- 8. ВНИМАНИЕ! Анкетирование заканчивается 31 мая 2017 года.**
9. Заранее благодарим Вас за участие в опросе!

ПРИМЕЧАНИЕ: Если Ваш ребенок посещает несколько организаций дополнительного образования, личных кабинетов у Вас будет несколько – для каждой организации СВОЙ.

**ПАМЯТКА для ОБУЧАЮЩЕГОСЯ по участию в оценке качества образовательных  
услуг в Организации дополнительного образования**

1. Откройте сайт [dnevnik76.ru](http://dnevnik76.ru).
2. В правом верхнем углу экрана нажмите кнопку [Войти в дневник].
3. В левом верхнем углу экрана (рядом с кнопкой «Я посещаю») выберите из списка муниципальный район, где находится организация дополнительного образования, которую Вы посещаете (для выбора города Ярославля необходимо воспользоваться линейкой прокрутки).
4. После этого выберите название самой организации из списка.
5. Введите логин и пароль, выданные Вам в ВЫБРАННОЙ организации дополнительного образования (они не совпадают с теми, которые Вы используете для входа в Ваш «школьный» личный кабинет для просмотра отметок и домашних заданий).
6. Откроется страница Вашего личного кабинета. Ссылка на анкету будет находиться в правой колонке – «Новости проекта». Анкеты будут две – одна для Вас, другая для Ваших родителей (родители заполняют анкету сами).
7. Ответьте на все вопросы анкеты и нажмите кнопку [Завершить].
- 8. ВНИМАНИЕ! Анкетирование заканчивается 31 мая 2017 года.**
9. Заранее благодарим Вас за участие в опросе!

ПРИМЕЧАНИЕ: Если Вы посещаете несколько организаций дополнительного образования, личных кабинетов у Вас будет несколько – для каждой организации СВОЙ.